



Contents

1. Introduzione	2
2. Prerequisiti	2
3. Configurazione del tuo negozio PriceMinister nel tuo spazio cliente Upela	3
4. Upload degli ordini dei tuoi negozi.....	6
5. Spedizione di un ordine	9



1. Introduzione

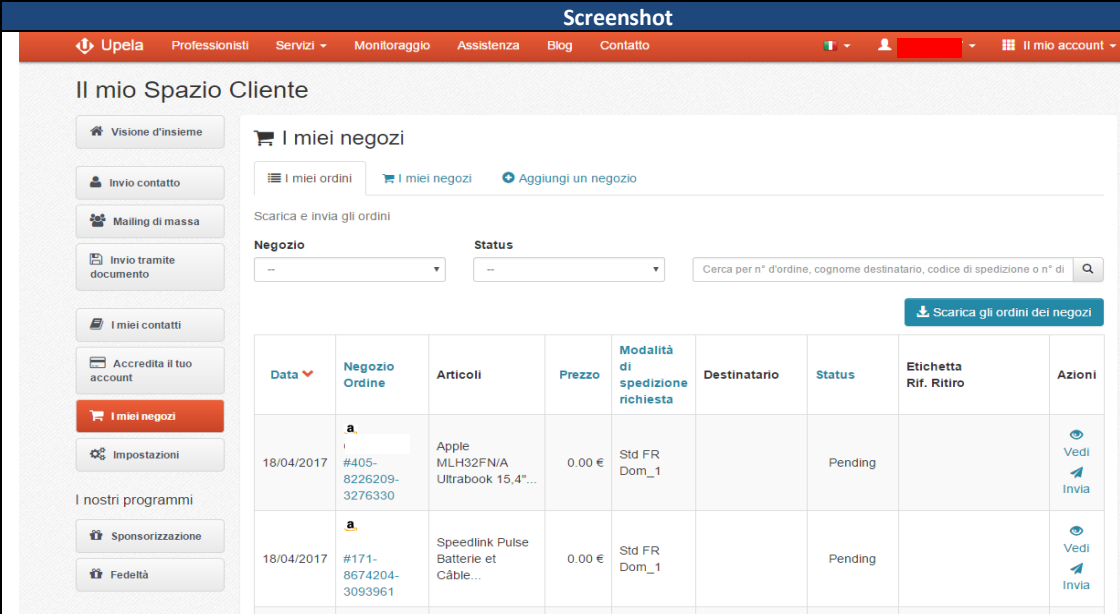
Sul tuo account Upela, puoi configurare un negozio PriceMinister per scaricare automaticamente gli ultimi ordini del tuo negozio e effettuare la spedizione dal tuo spazio cliente Upela.

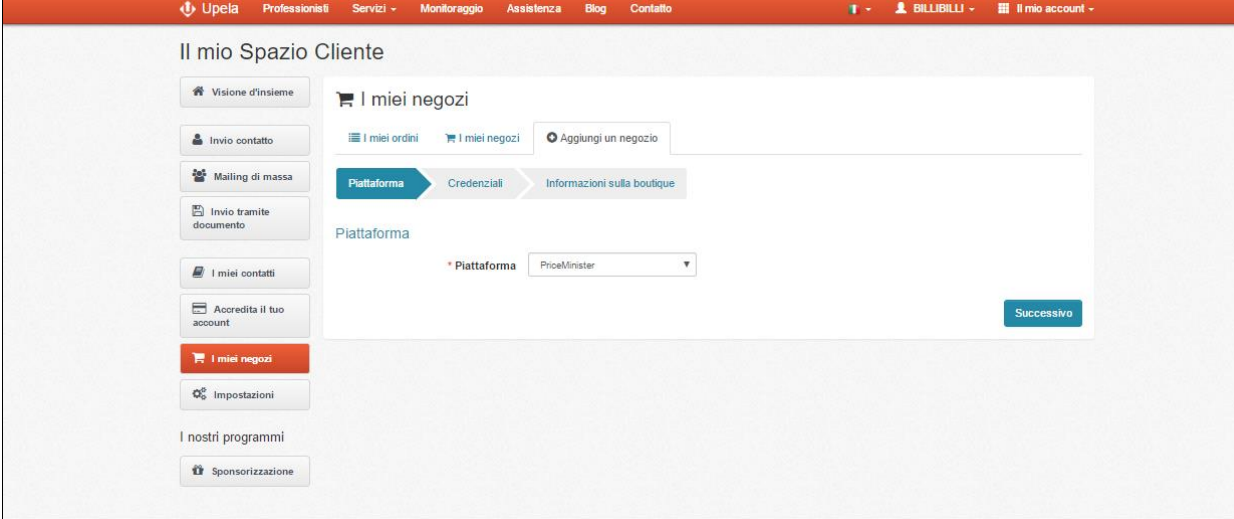
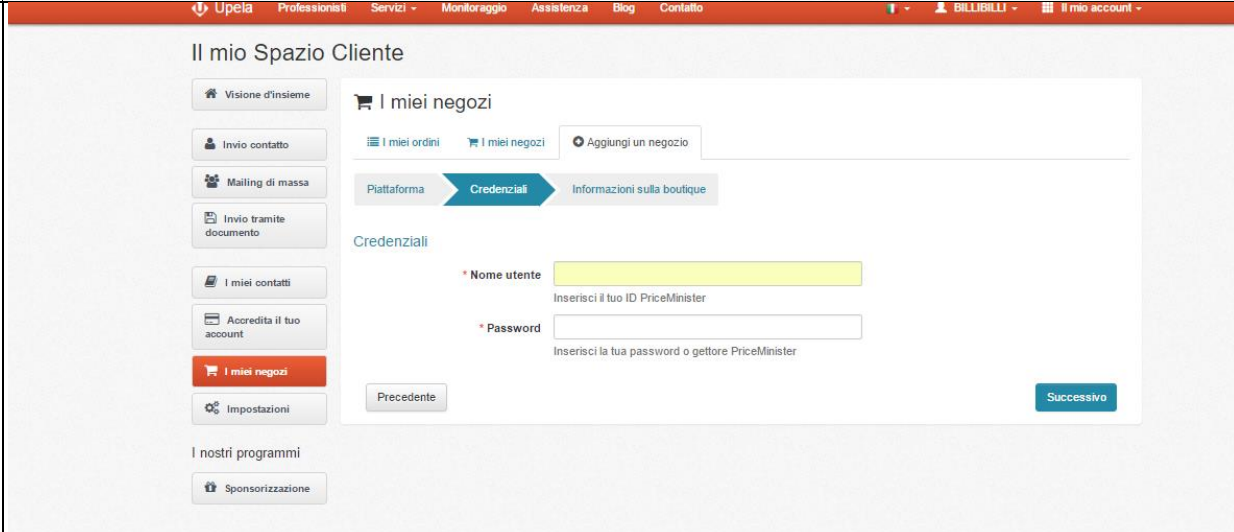
2. Prerequisiti

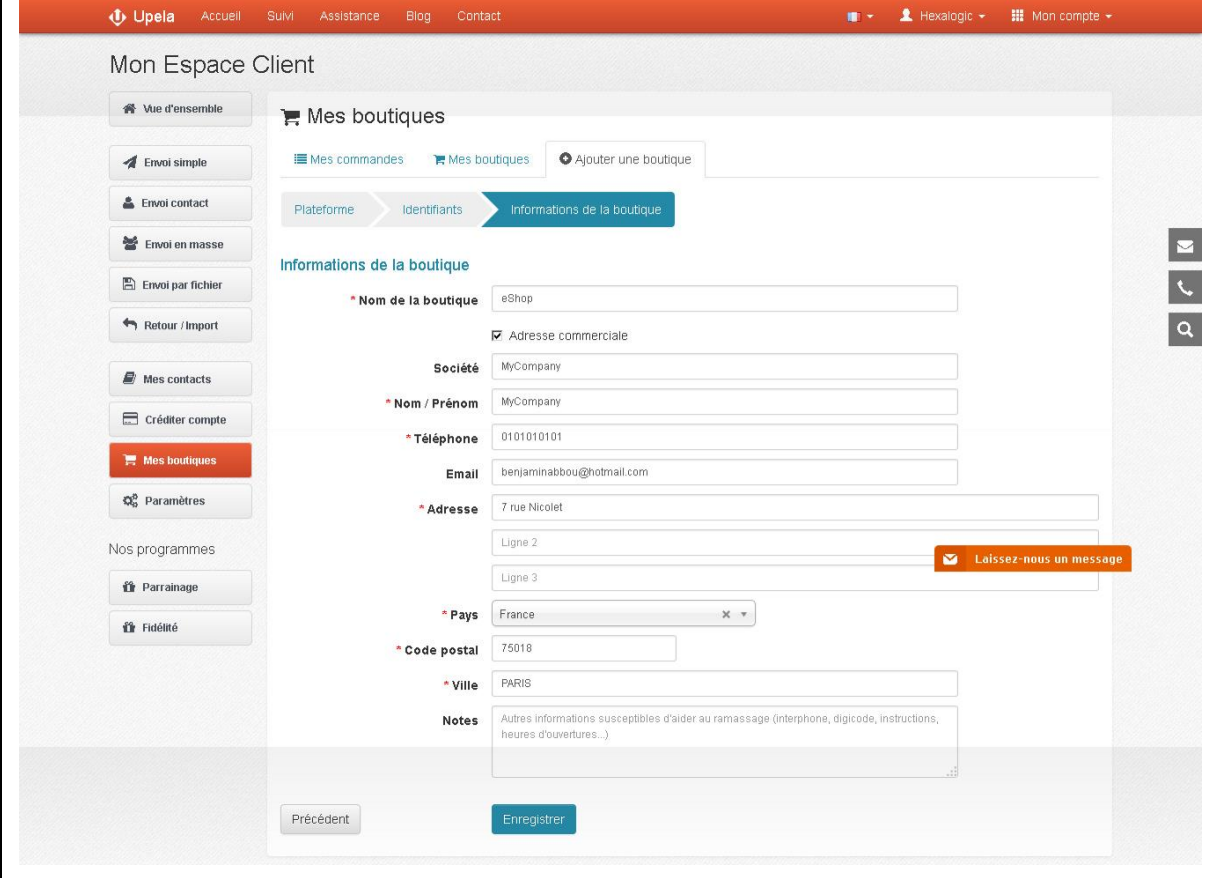
Per effettuare l'integrazione di un negozio PriceMinister al tuo account Upela, devi preventivamente:

1. Creare un account Upela (<https://www.upela.com/it/my-account/login#register>)
2. Contattare il Servizio Clienti Upela per attivare la rubrica "I miei negozi" nel tuo spazio cliente Upela (scrivere a contact@upela.com)

3. Configurazione del tuo negozio PriceMinister nel tuo spazio cliente Upela

#	Screenshot	Tappa																											
1	 <p>The screenshot shows the 'Il mio Spazio Cliente' interface. On the left is a navigation menu with options like 'Visione d'insieme', 'Invio contatto', 'Mailing di massa', 'Invio tramite documento', 'I miei contatti', 'Accredita il tuo account', 'I miei negozi' (highlighted), 'Impostazioni', and 'I nostri programmi'. The main area is titled 'I miei negozi' and includes a search bar and a table of orders.</p> <table border="1"> <thead> <tr> <th>Data</th> <th>Negozio Ordine</th> <th>Articoli</th> <th>Prezzo</th> <th>Modalità di spedizione richiesta</th> <th>Destinatario</th> <th>Status</th> <th>Etichetta Rif. Ritiro</th> <th>Azioni</th> </tr> </thead> <tbody> <tr> <td>18/04/2017</td> <td>a. #405-8226209-3276330</td> <td>Apple MLH32FN/A Ultrabook 15.4"...</td> <td>0.00 €</td> <td>Std FR Dom_1</td> <td></td> <td>Pending</td> <td></td> <td>Vedi Invia</td> </tr> <tr> <td>18/04/2017</td> <td>a. #171-8674204-3093961</td> <td>Speedlink Pulse Batterie et Câble...</td> <td>0.00 €</td> <td>Std FR Dom_1</td> <td></td> <td>Pending</td> <td></td> <td>Vedi Invia</td> </tr> </tbody> </table>	Data	Negozio Ordine	Articoli	Prezzo	Modalità di spedizione richiesta	Destinatario	Status	Etichetta Rif. Ritiro	Azioni	18/04/2017	a. #405-8226209-3276330	Apple MLH32FN/A Ultrabook 15.4"...	0.00 €	Std FR Dom_1		Pending		Vedi Invia	18/04/2017	a. #171-8674204-3093961	Speedlink Pulse Batterie et Câble...	0.00 €	Std FR Dom_1		Pending		Vedi Invia	<ul style="list-style-type: none"> • Accedi al tuo spazio cliente Upela e clicca su «I miei negozi». • Clicca alla voce «Aggiungi un negozio».
Data	Negozio Ordine	Articoli	Prezzo	Modalità di spedizione richiesta	Destinatario	Status	Etichetta Rif. Ritiro	Azioni																					
18/04/2017	a. #405-8226209-3276330	Apple MLH32FN/A Ultrabook 15.4"...	0.00 €	Std FR Dom_1		Pending		Vedi Invia																					
18/04/2017	a. #171-8674204-3093961	Speedlink Pulse Batterie et Câble...	0.00 €	Std FR Dom_1		Pending		Vedi Invia																					

#	Screenshop	Tappa
2		<ul style="list-style-type: none"> • Seleziona la piattaforma «PriceMinister». • Clicca su «Avanti».
3		<ul style="list-style-type: none"> • Inserisci il nome utente e password (o token) PriceMinister. • Per maggiori informazioni sull'identificazione tramite token: https://developer.priceminister.com/blog/fr/documentation/identification-by-token • Accedi al tuo conto PriceMinister e vai alla sezione: Le Mie informazioni> Le Mie informazioni developer: https://www.priceminister.com/usersecure?action=usrwstokenaccess. Poi clicca su «Generare un token». • Una volta inserito nome utente e password (o token) clicca su «Successivo».

#	Screenshot	Tappa
4	 <p>The screenshot shows the 'Mon Espace Client' dashboard with a sidebar on the left containing navigation options like 'Mes boutiques', 'Mes commandes', and 'Ajouter une boutique'. The main content area displays the 'Informations de la boutique' form with the following fields:</p> <ul style="list-style-type: none"> Nom de la boutique: eShop Adresse commerciale: <input checked="" type="checkbox"/> Société: MyCompany Nom / Prénom: MyCompany Téléphone: 0101010101 Email: benjaminabbou@hotmail.com Adresse: 7 rue Nicolet Ligne 2: <input type="text"/> Ligne 3: <input type="text"/> Pays: France Code postal: 75018 Ville: PARIS Notes: Autres informations susceptibles d'aider au ramassage (interphone, digicode, instructions, heures d'ouvertures...) <p>Buttons at the bottom include 'Précédent' and 'Enregistrer'. A 'Laissez-nous un message' button is also present on the right side of the form.</p>	<ul style="list-style-type: none"> • Inserisci le informazioni sul tuo negozio. • L'indirizzo del tuo negozio sarà utilizzato come indirizzo di spedizione predefinito per tutti gli ordini del negozio. Potrai comunque modificare l'indirizzo di spedizione ogni volta che spedisce un ordine. • Clicca su «Salva». • Il tuo negozio è stato configurato.



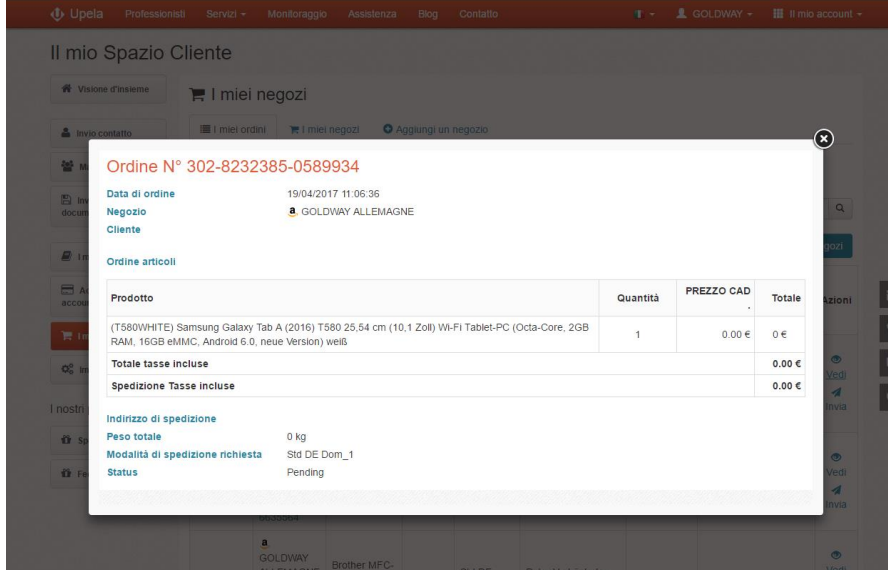
3. Upload degli ordini del tuo negozio

#	Screenshot	Tappa																																				
1	<p>The screenshot shows the 'Il mio Spazio Cliente' interface. The main content area is titled 'I miei negozi' and contains a table of orders. The table has columns for Data, Negozio Ordine, Articoli, Prezzo, Modalità di spedizione richiesta, Destinatario, Status, Etichetta Rif. Ritiro, and Azioni. There are three rows of orders, all with a status of 'Pending'.</p> <table border="1"><thead><tr><th>Data</th><th>Negozio Ordine</th><th>Articoli</th><th>Prezzo</th><th>Modalità di spedizione richiesta</th><th>Destinatario</th><th>Status</th><th>Etichetta Rif. Ritiro</th><th>Azioni</th></tr></thead><tbody><tr><td>19/04/2017</td><td>GOLDWAY #405-7639288-9873107</td><td>Brother MFC 9340CDW Imprimante...</td><td>0.00 €</td><td>Std FR Dom_1</td><td></td><td>Pending</td><td></td><td>Vedi Invia</td></tr><tr><td>19/04/2017</td><td>GOLDWAY ITALIE #405-7502018-5066905</td><td>Wacom CTL-471-EU Tavoletta...</td><td>0.00 €</td><td>Std IT Dom_1</td><td></td><td>Pending</td><td></td><td>Vedi Invia</td></tr><tr><td>19/04/2017</td><td>GOLDWAY #402-</td><td>Wacom One by Wacom Smart</td><td>0.00 €</td><td>Std FR Dom_1</td><td></td><td>Pending</td><td></td><td>Vedi Invia</td></tr></tbody></table>	Data	Negozio Ordine	Articoli	Prezzo	Modalità di spedizione richiesta	Destinatario	Status	Etichetta Rif. Ritiro	Azioni	19/04/2017	GOLDWAY #405-7639288-9873107	Brother MFC 9340CDW Imprimante...	0.00 €	Std FR Dom_1		Pending		Vedi Invia	19/04/2017	GOLDWAY ITALIE #405-7502018-5066905	Wacom CTL-471-EU Tavoletta...	0.00 €	Std IT Dom_1		Pending		Vedi Invia	19/04/2017	GOLDWAY #402-	Wacom One by Wacom Smart	0.00 €	Std FR Dom_1		Pending		Vedi Invia	<ul style="list-style-type: none">• Accedi al tuo spazio cliente Upela e clicca su «I miei negozi».• Alla rubrica «I miei ordini», clicca su «Scarica gli ordini dei negozi».
Data	Negozio Ordine	Articoli	Prezzo	Modalità di spedizione richiesta	Destinatario	Status	Etichetta Rif. Ritiro	Azioni																														
19/04/2017	GOLDWAY #405-7639288-9873107	Brother MFC 9340CDW Imprimante...	0.00 €	Std FR Dom_1		Pending		Vedi Invia																														
19/04/2017	GOLDWAY ITALIE #405-7502018-5066905	Wacom CTL-471-EU Tavoletta...	0.00 €	Std IT Dom_1		Pending		Vedi Invia																														
19/04/2017	GOLDWAY #402-	Wacom One by Wacom Smart	0.00 €	Std FR Dom_1		Pending		Vedi Invia																														

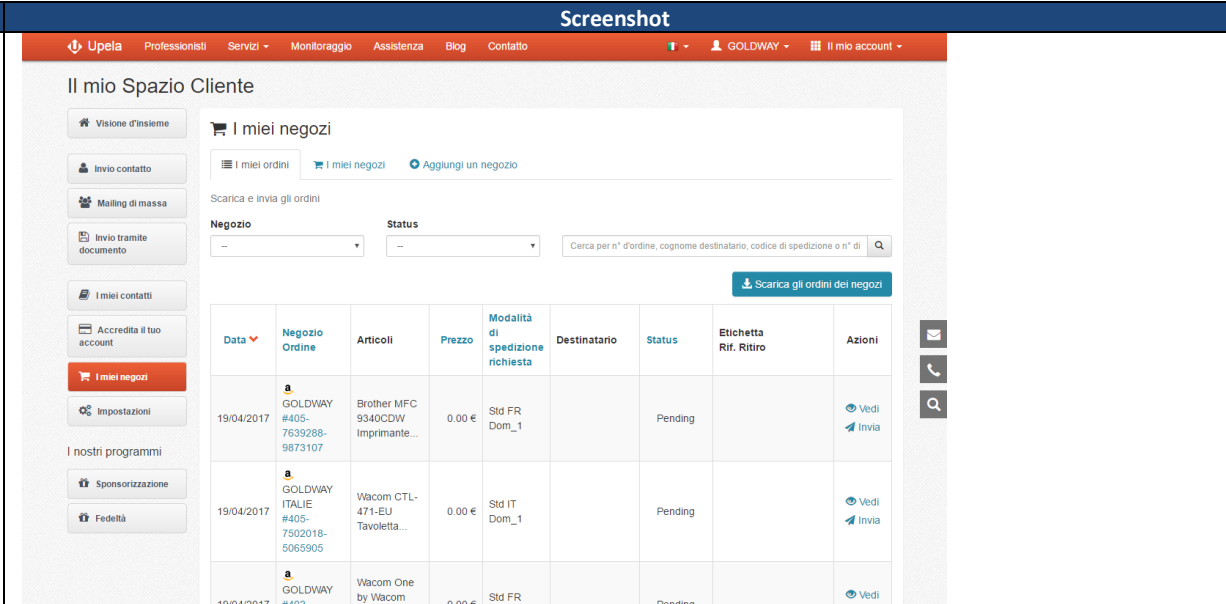


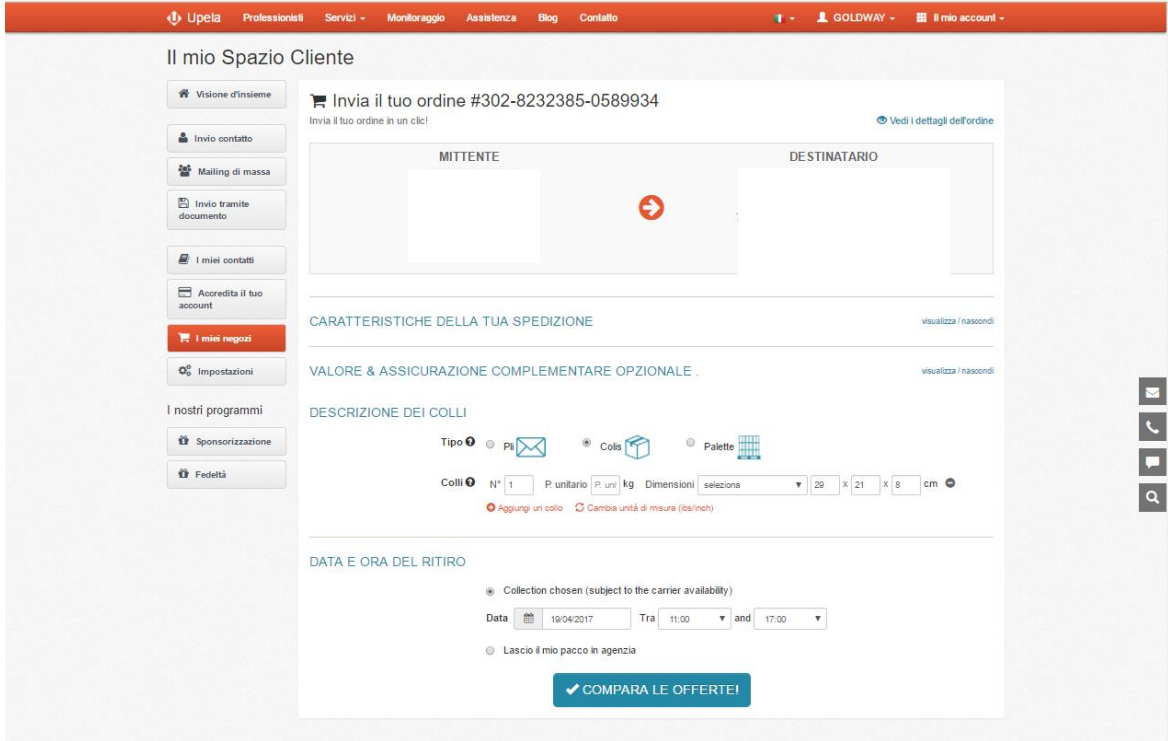
#	Screenshot	Tappa																																				
2	<p>The screenshot shows the 'Il mio Spazio Cliente' (My Client Space) interface. The main section is titled 'I miei negozi' (My stores) and displays a table of orders. The table has columns for Date, Store Order, Articles, Price, Shipping Method, Destination, Status, Label Ref. Return, and Actions. Three orders are listed, all with a status of 'Pending'.</p> <table border="1"><thead><tr><th>Data</th><th>Negozio Ordine</th><th>Articoli</th><th>Prezzo</th><th>Modalità di spedizione richiesta</th><th>Destinatario</th><th>Status</th><th>Etichetta Rif. Ritiro</th><th>Azioni</th></tr></thead><tbody><tr><td>19/04/2017</td><td>GOLDWAY #405-7639288-9873107</td><td>Brother MFC 9340CDW Imprimante...</td><td>0.00 €</td><td>Std FR Dom_1</td><td></td><td>Pending</td><td></td><td>Vedi Invia</td></tr><tr><td>19/04/2017</td><td>GOLDWAY ITALIE #405-7502018-5065905</td><td>Wacom CTL-471-EU Tavoleta...</td><td>0.00 €</td><td>Std IT Dom_1</td><td></td><td>Pending</td><td></td><td>Vedi Invia</td></tr><tr><td>19/04/2017</td><td>GOLDWAY #402-</td><td>Wacom One by Wacom Small</td><td>0.00 €</td><td>Std FR Dom_1</td><td></td><td>Pending</td><td></td><td>Vedi Invia</td></tr></tbody></table>	Data	Negozio Ordine	Articoli	Prezzo	Modalità di spedizione richiesta	Destinatario	Status	Etichetta Rif. Ritiro	Azioni	19/04/2017	GOLDWAY #405-7639288-9873107	Brother MFC 9340CDW Imprimante...	0.00 €	Std FR Dom_1		Pending		Vedi Invia	19/04/2017	GOLDWAY ITALIE #405-7502018-5065905	Wacom CTL-471-EU Tavoleta...	0.00 €	Std IT Dom_1		Pending		Vedi Invia	19/04/2017	GOLDWAY #402-	Wacom One by Wacom Small	0.00 €	Std FR Dom_1		Pending		Vedi Invia	<ul style="list-style-type: none">Una volta trasferiti gli ordini scaricati, la pagina sarà aggiornata automaticamente e potrai visualizzare la lista degli ultimi ordini.
Data	Negozio Ordine	Articoli	Prezzo	Modalità di spedizione richiesta	Destinatario	Status	Etichetta Rif. Ritiro	Azioni																														
19/04/2017	GOLDWAY #405-7639288-9873107	Brother MFC 9340CDW Imprimante...	0.00 €	Std FR Dom_1		Pending		Vedi Invia																														
19/04/2017	GOLDWAY ITALIE #405-7502018-5065905	Wacom CTL-471-EU Tavoleta...	0.00 €	Std IT Dom_1		Pending		Vedi Invia																														
19/04/2017	GOLDWAY #402-	Wacom One by Wacom Small	0.00 €	Std FR Dom_1		Pending		Vedi Invia																														



#	Screenshot	Tappa																
3	 <p>Il mio Spazio Cliente</p> <p>Ordine N° 302-8232385-0589934</p> <p>Data di ordine: 19/04/2017 11:06:36 Negozio: GOLDWAY ALLEMAGNE Cliente:</p> <p>Ordine articoli</p> <table border="1"><thead><tr><th>Prodotto</th><th>Quantità</th><th>PREZZO CAD</th><th>Totale</th></tr></thead><tbody><tr><td>(T580WHITE) Samsung Galaxy Tab A (2016) T580 25,54 cm (10,1 Zoll) Wi-Fi Tablet-PC (Octa-Core, 2GB RAM, 16GB eMMC, Android 6.0, neue Version) weiß</td><td>1</td><td>0,00 €</td><td>0 €</td></tr><tr><td>Totale tasse incluse</td><td></td><td></td><td>0,00 €</td></tr><tr><td>Spedizione Tasse incluse</td><td></td><td></td><td>0,00 €</td></tr></tbody></table> <p>Indirizzo di spedizione</p> <p>Peso totale: 0 kg Modalità di spedizione richiesta: Std DE Dom_1 Status: Pending</p>	Prodotto	Quantità	PREZZO CAD	Totale	(T580WHITE) Samsung Galaxy Tab A (2016) T580 25,54 cm (10,1 Zoll) Wi-Fi Tablet-PC (Octa-Core, 2GB RAM, 16GB eMMC, Android 6.0, neue Version) weiß	1	0,00 €	0 €	Totale tasse incluse			0,00 €	Spedizione Tasse incluse			0,00 €	<ul style="list-style-type: none">Per visualizzare il dettaglio dell'ordine, clicca su «Vedi».
Prodotto	Quantità	PREZZO CAD	Totale															
(T580WHITE) Samsung Galaxy Tab A (2016) T580 25,54 cm (10,1 Zoll) Wi-Fi Tablet-PC (Octa-Core, 2GB RAM, 16GB eMMC, Android 6.0, neue Version) weiß	1	0,00 €	0 €															
Totale tasse incluse			0,00 €															
Spedizione Tasse incluse			0,00 €															

4. Spedizione di un ordine

#	Screenshot	Tappa																																				
1	 <p>The screenshot shows the 'Il mio Spazio Cliente' (My Client Space) interface. The main content area is titled 'I miei negozi' (My shops) and displays a table of orders. The table has columns for Date, Shop/Order, Articles, Price, Shipping Method, Destination, Status, Label Ref./Return, and Actions. Three orders are listed, all with a status of 'Pending'.</p> <table border="1"> <thead> <tr> <th>Data</th> <th>Negozio Ordine</th> <th>Articoli</th> <th>Prezzo</th> <th>Modalità di spedizione richiesta</th> <th>Destinatario</th> <th>Status</th> <th>Etichetta Rif. Ritiro</th> <th>Azioni</th> </tr> </thead> <tbody> <tr> <td>19/04/2017</td> <td>GOLDWAY #405-7639288-9873107</td> <td>Brother MFC 9340CDW Imprimante...</td> <td>0.00 €</td> <td>Std FR Dom_1</td> <td></td> <td>Pending</td> <td></td> <td>Vedi Invia</td> </tr> <tr> <td>19/04/2017</td> <td>GOLDWAY ITALIE #405-7502018-5065905</td> <td>Wacom CTL-471-EU Tavoletta...</td> <td>0.00 €</td> <td>Std IT Dom_1</td> <td></td> <td>Pending</td> <td></td> <td>Vedi Invia</td> </tr> <tr> <td>19/04/2017</td> <td>GOLDWAY #402-</td> <td>Wacom One by Wacom</td> <td>0.00 €</td> <td>Std FR</td> <td></td> <td>Pending</td> <td></td> <td>Vedi</td> </tr> </tbody> </table>	Data	Negozio Ordine	Articoli	Prezzo	Modalità di spedizione richiesta	Destinatario	Status	Etichetta Rif. Ritiro	Azioni	19/04/2017	GOLDWAY #405-7639288-9873107	Brother MFC 9340CDW Imprimante...	0.00 €	Std FR Dom_1		Pending		Vedi Invia	19/04/2017	GOLDWAY ITALIE #405-7502018-5065905	Wacom CTL-471-EU Tavoletta...	0.00 €	Std IT Dom_1		Pending		Vedi Invia	19/04/2017	GOLDWAY #402-	Wacom One by Wacom	0.00 €	Std FR		Pending		Vedi	<ul style="list-style-type: none"> Per spedire un ordine, clicca su «Invia».
Data	Negozio Ordine	Articoli	Prezzo	Modalità di spedizione richiesta	Destinatario	Status	Etichetta Rif. Ritiro	Azioni																														
19/04/2017	GOLDWAY #405-7639288-9873107	Brother MFC 9340CDW Imprimante...	0.00 €	Std FR Dom_1		Pending		Vedi Invia																														
19/04/2017	GOLDWAY ITALIE #405-7502018-5065905	Wacom CTL-471-EU Tavoletta...	0.00 €	Std IT Dom_1		Pending		Vedi Invia																														
19/04/2017	GOLDWAY #402-	Wacom One by Wacom	0.00 €	Std FR		Pending		Vedi																														

#	Screenshot	Tappa
2		<ul style="list-style-type: none"> • Gli indirizzi di origine e di destinazione sono automaticamente precompilati. • Puoi cambiare l'indirizzo di spedizione selezionando un altro indirizzo della tua rubrica di indirizzi. • Puoi inoltre completare/modificare l'indirizzo di destinazione cliccando sul link «Modifica» (sotto «Destinatario»). • Inserisci le informazioni sulla spedizione, compresa la descrizione dei colli (numero, peso unitario, dimensioni). • Clicca su «Confronta le offerte».